

2021

İSTANBUL BÜYÜKŞEHİR BELEDİYESİ

2021 YILI KURUMSAL MALİ DURUM VE BEKLENTİLER RAPORU

SUNUŐ

5018 Sayılı Kamu Mali Yönetimi ve Kontrol Kanunu'nun 30. maddesinde "Genel yönetim kapsamındaki idareler bütçelerinin ilk altı aylık uygulama sonuçları, ikinci altı aya ilişkin beklentiler ve hedefler ile faaliyetlerini kapsayan mali durumu temmuz ayı içinde kamuoyuna açıklar" denilmektedir.

Bunun geređi olarak Ocak-Haziran dönemi bütçe gerçekleřmeleri ile Temmuz-Aralık dönemine ilişkin hedef ve beklentilerin yer aldığı "İstanbul Büyükşehir Belediyesi 2021 Yılı Kurumsal Mali Durum ve Beklentiler Raporu" hazırlanıp kamuoyuna sunulmuřtur.

Bu raporda belediyemiz 2021 yılının ilk 6 aylık mali bilgilerini ilgili mevzuat doğrultusun da hesap verebilirlik, saydamlık ve güvenilirlik çerçevesinde kamuoyuyla paylaşmayı amaçlamıřtır.

Sunmuř olduđumuz raporun tüm kamuoyuna, Belediyemizin mevcut mali durumu ile önümüzdeki döneme ait hedef ve beklentileriyle ilgili aydınlatıcı bilgiler sunacađı düşünceyle sevgi ve saygılarımı sunarım.

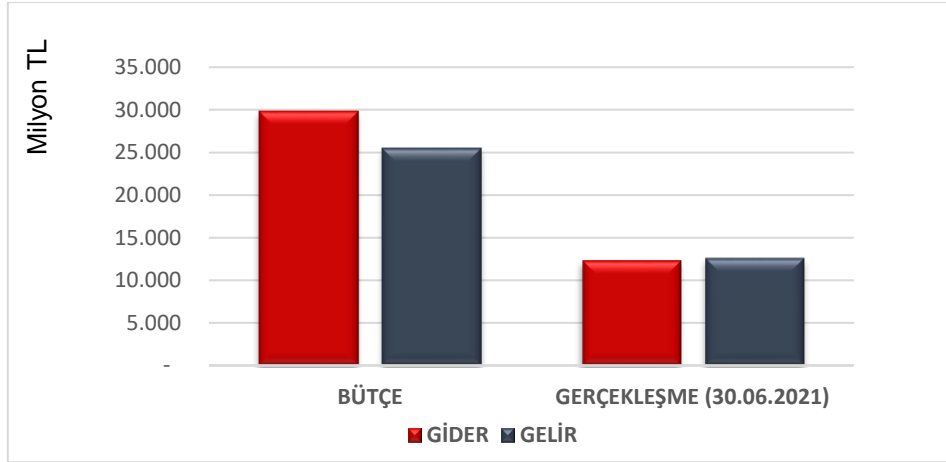
Ekrem İMAMOđLU

İstanbul Büyükşehir Belediyesi Başkanı

I. OCAK-HAZİRAN 2021 DÖNEMİ BÜTÇE UYGULAMA SONUÇLARI

GİRİŞ

Belediyemizin, Büyükşehir Belediye Meclis'i kararıyla kabul edilen 2021 mali yılı bütçesine bakacak olursak; 2021 yılı gelir bütçemiz 2020 yılına göre % 11,80 oranında arttırılarak 25 milyar 500 milyon TL olarak tahmin edilmiş, "Finansmanın Ekonomik Sınıflandırması Cetveli"nde yer aldığı üzere 3 milyar 400 milyon TL borçlanma öngörülmüştür.



Buna karşılık yine büyük bölümü yatırım harcamalarından oluşan gider bütçemiz için de geçen yılın son bütçesine göre % 11,80 oranında bir artış öngörülmüş ve böylece 2021 Yılı Gider Bütçemiz 29 milyar 800 milyon TL olarak hedeflenmiştir. 2021 yılının ilk 6 aylık döneminde gelir gerçekleşmemiz 2020 yılının aynı dönemine göre % 57'lik bir artışla 12 milyar 597 milyon TL, gider gerçekleşmemiz 2020 yılının aynı dönemine göre % 57'lik bir artışla 12 milyar 266 milyon TL olmuştur. Bu dönemde gelir bütçemizin % 49'luk kısmını, gider bütçemizin de % 42'lik kısmını gerçekleştirmiş bulunmaktayız.

Tablo 1: 2021 Yılı Ocak-Haziran Dönemi Gelir-Gider Bütçe ve Gerçekleşmesi

BÜTÇE TÜRÜ	BÜTÇE – Milyon TL	GERÇEKLEŞME (30.06.2021)	GERÇ. ORANI (%)
GELİR	25.500	12.597	49%
GİDER	29.800	12.266	42%

2021 yılının aynı döneminde gelir gerçekleşmesi 12 milyar 597 milyon TL, gider gerçekleşmesi de 12 milyar 266 milyon TL olmuştur.

A. BÜTÇE GİDERLERİ

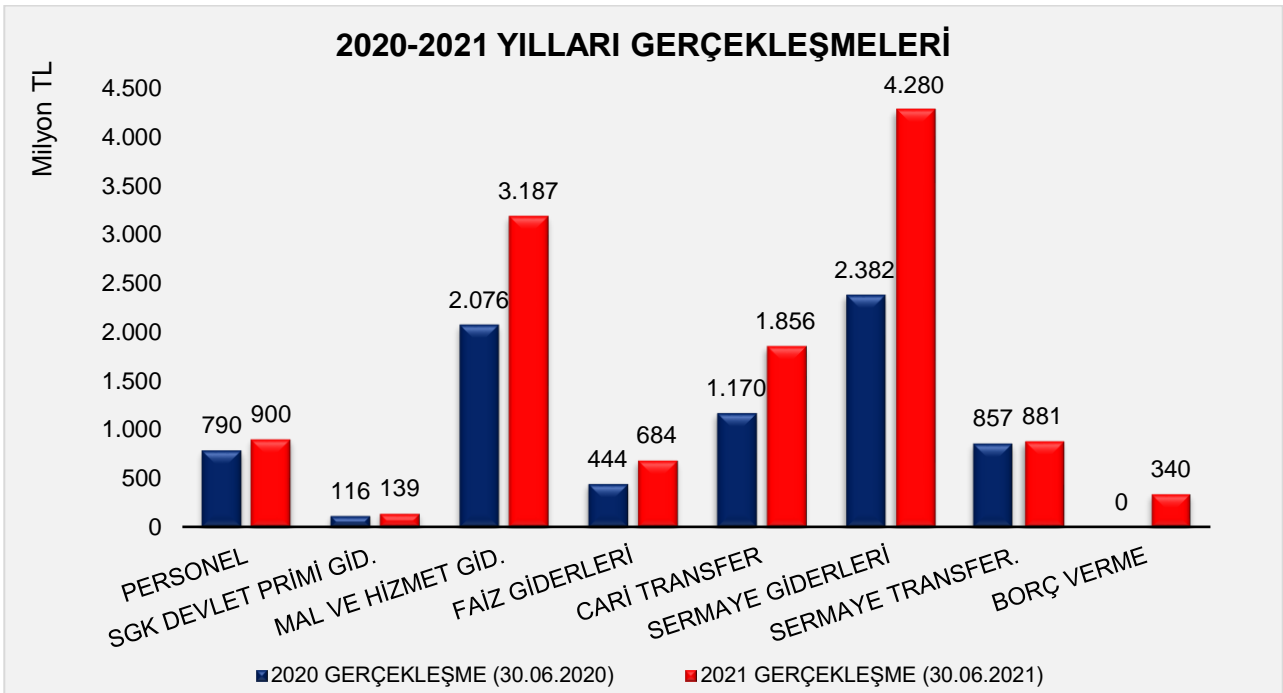
Yılın ilk altı aylık döneminde geçen yıla göre belediyemizin bütçe giderleri % 57 oranında artış göstererek 12 milyar 266 milyon TL olarak gerçekleşmiştir.

2020 ve 2021 yılları Ocak-Haziran dönemi bütçe giderlerinin ekonomik sınıflandırmaya göre ilk altı aylık gerçekleştirmeleri aşağıdaki tabloda gösterilmiştir.

Tablo 2: Ekonomik Sınıflandırmaya Göre 2020-2021 Yılları Ocak Haziran Dönemi Bütçe Giderleri

EKONOMİK SINIFLANDIRMAYA GÖRE 2020-2021 YILLARI OCAK-HAZİRAN DÖNEMİ BÜTÇE GİDERLERİ

AÇIKLAMA – Milyon TL	2020 BÜTÇE	2020 GERÇEKLEŞME (30.06.2020)	2021 BÜTÇE	2021 GERÇEKLEŞME (30.06.2021)	OCAK -HAZİRAN GERÇ/ BÜTÇE ORANI		ARTIŞ ORANI
					2020	2021	
PERSONEL	1.663	790	1.721	900	47%	52%	14%
SGK DEVLET PRİMİ GİD.	243	116	259	139	48%	54%	20%
MAL VE HİZMET GİD.	7.342	2.076	10.249	3.187	28%	31%	53%
FAİZ GİDERLERİ	1.506	444	1.300	684	29%	53%	54%
CARİ TRANSFER	2.576	1.170	2.446	1.856	45%	76%	59%
SERMAYE GİDERLERİ	9.874	2.382	9.346	4.280	24%	46%	80%
SERMAYE TRANSFER.	570	857	1.715	881	150%	51%	3%
BORÇ VERME	275	0	465	340	0%	73%	
YEDEK ÖDENEK	1.800	0	1.400	0			
TOPLAM	25.850	7.835	28.900	12.266	30%	42%	57%



Belediyemiz 2021 Mali Yılı Bütçesinde; **Personel Giderleri** için 1 milyar 721 milyon TL, **Sosyal Güvenlik Kurumuna Devlet Primi Giderleri** için 259 milyon TL, **Mal ve Hizmet Alım Giderleri** için 10 milyar 249 milyon TL, **Faiz Giderleri** için 1 milyar 300 milyon TL, **Cari Transferler** için 2 milyar 446 milyon TL, **Sermaye Giderleri** için 9 milyar 346 milyon TL, **Sermaye Transferleri** için 1 milyar 715 milyon TL, **Borç verme** için 465 milyon TL, **Yedek Ödenekler** için de 1 milyar 400 milyon TL olmak üzere toplam 28 milyar 900 milyon TL ödenek ayrılmıştır.

2021 Yılı ekonomik sınıflandırmaya göre gider bütçesinin ilk altı aydaki gerçekleşme oranları, toplam gerçekleşme içindeki payları aşağıdaki tabloda gösterilmiştir.

Tablo 3: 2021 Yılı Ocak Haziran Dönemi Ekonomik Sınıflandırmaya Göre Gider Gerçekleşmeleri ile Toplam Gerçekleşme İçindeki Paylar

2021 YILI EKONOMİK SINIFLANDIRMAYA GÖRE BÜTÇE VE GERÇEKLEŞMELER

AÇIKLAMA – Milyon TL	BÜTÇE	GERÇEKLEŞME (30.06.2021)	TOPLAM BÜTÇEYE ORANI	GERÇ/ BÜTÇE ORANI	TOPLAM GERÇ. İÇİNDEKİ PAYI
PERSONEL	1.721	900	6%	52%	7%
SGK DEVLET PRİMİ GİD.	259	139	1%	54%	1%
MAL VE HİZMET GİD.	10.249	3.187	35%	31%	26%
FAİZ GİDERLERİ	1.300	684	4%	53%	6%
CARİ TRANSFER	2.446	1.856	8%	76%	15%
SERMAYE GİD	9.346	4.280	32%	46%	35%
SERMAYE TRANSFER.	1.715	881	6%	51%	7%
BORÇ VERME	465	340	2%	73%	3%
YEDEK ÖDENEKLER	1.400	0	5%		
TOPLAM	28.900	12.266	100%	42%	100%



29 milyar 800 milyon TL olarak belirlenen bu ödeneklerin gider kalemlerine göre bütçeden aldığı paylara bakacak olursak; Personel Giderlerimiz ile Sosyal Güvenlik Kurumlarına Ödenen Devlet Pirimi Giderlerine % 7, Mal ve Hizmet Alım Giderlerine % 35, Faiz Giderlerine % 4, hane halklarına yapılan sosyal amaçlı yardımlar, sübvansiyon giderleri, Olimpiyat Oyunları Hazırlama ve Düzenleme Kurumu'na ödediğimiz olimpiyat payı, mahalli idare birliklerine katılma payları, İller Bankası ortaklık payı vb. giderlerimizden oluşan Cari Transferlere % 8, tamamı yatırımlardan oluşan Sermaye Giderlerine % 32, bağlı kuruluşumuz olan İ.E.T.T. Genel Müdürlüğü'ne yapılan yardımlar ile kanun gereği bütçemizden Kalkınma Ajansı ayrılan pay ödemeler ile ilçelere yapılan yardımlardan oluşan Sermaye Transferlerine % 6, İştirakimiz olan şirketlerin sermaye artırımlarına katılma paylarımız ile İ.E.T.T.' ye verilen borçlardan oluşan Borç Verme kalemine % 2, yine önemli bir kısmı yatırımların finansmanı amacıyla kullanılacak olan Yedek Ödenek kalemine % 5 oranında bütçeden pay ayrılmıştır.

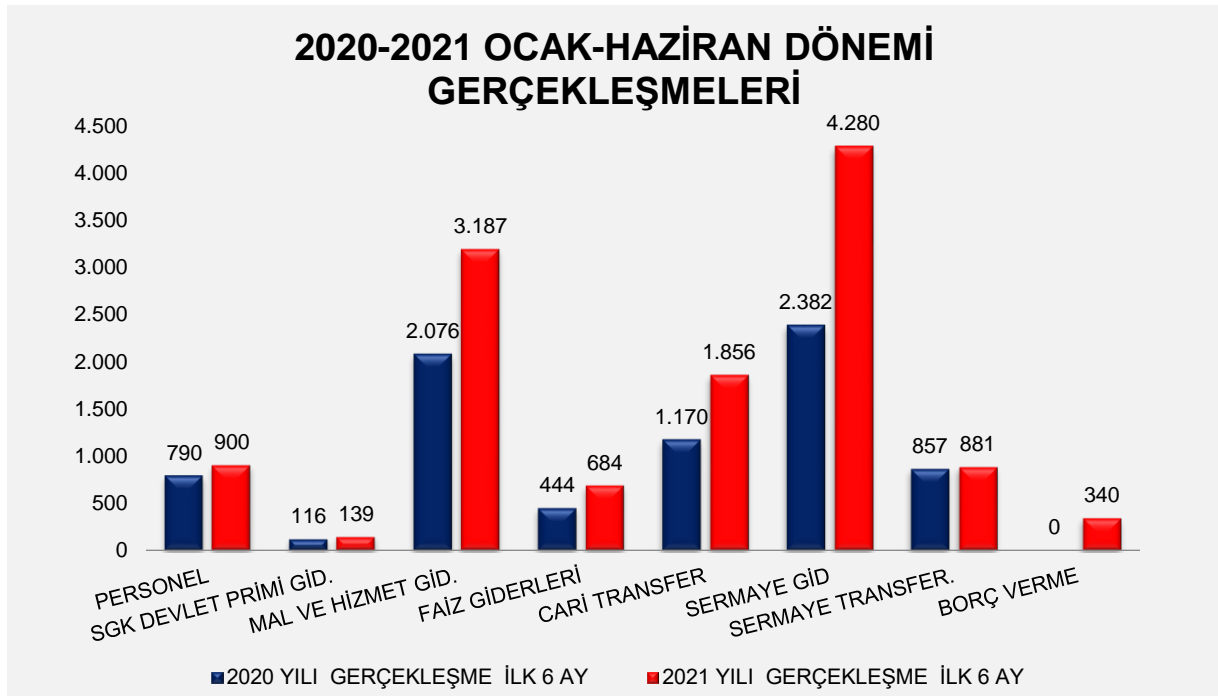
2021 yılı Ocak-Haziran dönemde Personel Giderleri bütçesine göre % 52'lik bir oran ile 900 milyon TL, Sosyal Güvenlik Kurumuna Devlet Pirimi Giderleri % 54'lük bir oran ile 139 milyon TL, Mal ve Hizmet Alım Giderleri % 31 'lik bir oran ile 3 milyar 187 milyon TL, Faiz Giderleri % 53'lük bir oran ile 684 milyon TL, Cari Transferler % 76'lık bir oran ile 1 milyar 856 milyon TL, Sermaye Giderleri % 46'lık bir oran ile 4 milyar 280 milyon TL, Sermaye Transferleri % 51'lik bir oran ile 881 milyon TL, Borç Verme % 73'lük bir oran ile 340 milyon TL gerçekleşmiştir.

2020 – 2021 Yılları ekonomik sınıflandırmaya göre ilk altı aylık bütçe gerçekleştirmeleri ve oranı aşağıda tabloda gösterilmiştir.

Tablo 4: 2020-2021 Yılları Ocak-Haziran Dönemi Gider Gerçekleşmeleri, Artış-Azalış Oranları ile Toplam Gerçekleşme İçindeki Paylar

2020-2021 YILLARI EKONOMİK SINIFLANDIRMAYA GÖRE BÜTÇE VE GERÇEKLEŞMELER

AÇIKLAMA – Milyon TL	2020 YILI GERÇEKLEŞME İLK 6 AY	2021 YILI GERÇEKLEŞME İLK 6 AY	GERÇ. ARTIŞ AZALIŞ ORANI (+,-)	TOP. GERÇ. İÇ. PAYI (2020)	TOP. GERÇ. İÇ. PAYI (2021)
PERSONEL	790	900	14%	10,1%	7,3%
SGK DEVLET PRİMİ GİD.	116	139	20%	1,5%	1,1%
MAL VE HİZMET GİD.	2.076	3.187	53%	26,5%	26,0%
FAİZ GİDERLERİ	444	684	54%	5,7%	5,6%
CARİ TRANSFER	1.170	1.856	59%	14,9%	15,1%
SERMAYE GİD	2.382	4.280	80%	30,4%	34,9%
SERMAYE TRANSFER.	857	881	3%	10,9%	7,2%
BORÇ VERME	0	340		0,0%	2,8%
TOPLAM	7.835	12.266	57%	100%	100%

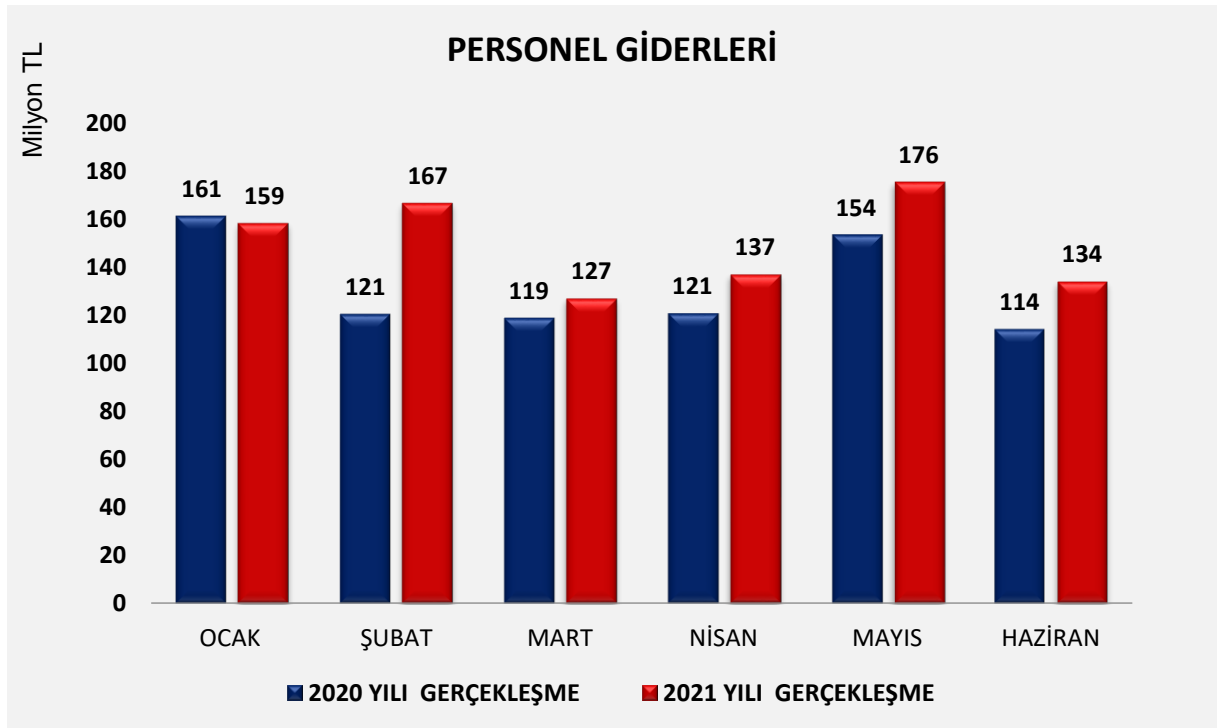


01. Personel Giderleri

2021 yılının ilk altı ayında, 2020 yılının aynı dönemine göre söz konusu giderlerde % 14 oranında bir artış gerçekleşmiştir. 2020 yılının ilk 6 ayında bütçesinin %47'si gerçekleşmiş iken 2021 yılında bu oran %52 olmuştur. Personel giderlerinin toplam gider gerçekleşmesi içindeki payı 2020 yılında %10 iken 2021 yılında bu oran %7 olmuştur.

Tablo 5: 2020-2021 Yılları Ocak-Haziran Dönemi Personel Giderleri Gerçekleşmeleri

2020-2021 YILLARI (01) PERSONEL GİDERLERİ			
AYLAR – Milyon TL	2020 YILI GERÇEKLEŞME	2021 YILI GERÇEKLEŞME	ARTIŞ/ AZALIŞ ORANI
OCAK	161	159	-2%
ŞUBAT	121	167	38%
MART	119	127	7%
NİSAN	121	137	13%
MAYIS	154	176	14%
HAZİRAN	114	134	17%
TOPLAM	790	900	14%



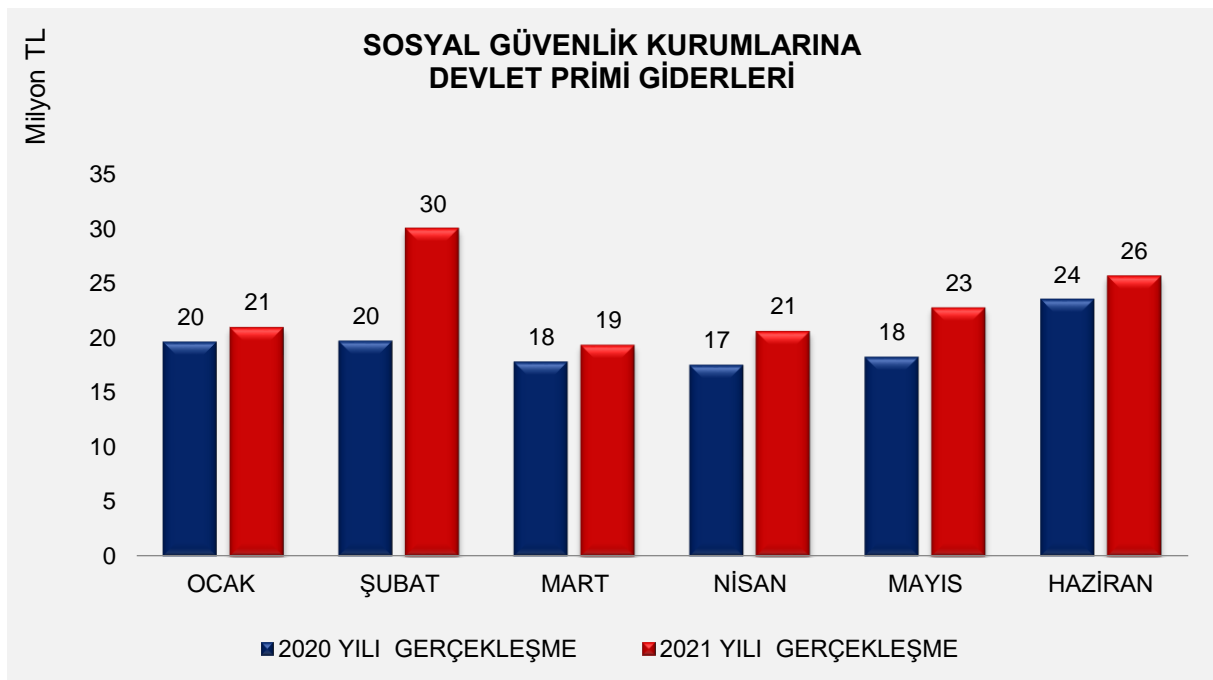
02. Sosyal Güvenlik Kurumuna Devlet Primi Giderleri

2020 yılının ilk altı ayında bütçesine göre gerçekleşme oranı % 48 iken 2021 yılında bu oran% 54 olmuştur. 2021 yılında Sosyal Güvenlik Kurumuna Devlet Primi Giderlerinde bir önceki yıla göre % 20'lik bir artış olmuştur. Bu harcama kaleminin toplam gider gerçekleşmesi içindeki payı 2020 yılı için %1,5, 2021 yılı için ise %1,1 olmuştur.

Tablo 6: 2020-2021 Yılları Ocak-Haziran Dönemi Sosyal Güvenlik Kurumuna Devlet Primi Giderleri Gerçekleşmeleri

2020-2021 YILLARI (02) SOSYAL GÜVENLİK KURUMLARINA DEVLET PRİMİ GİDERLERİ

AYLAR – Milyon TL	2020 YILI GERÇEKLEŞME	2021 YILI GERÇEKLEŞME	ARTIŞ/ AZALIŞ ORANI
OCAK	20	21	7%
ŞUBAT	20	30	52%
MART	18	19	9%
NİSAN	17	21	18%
MAYIS	18	23	25%
HAZİRAN	24	26	9%
TOPLAM	116	139	20%



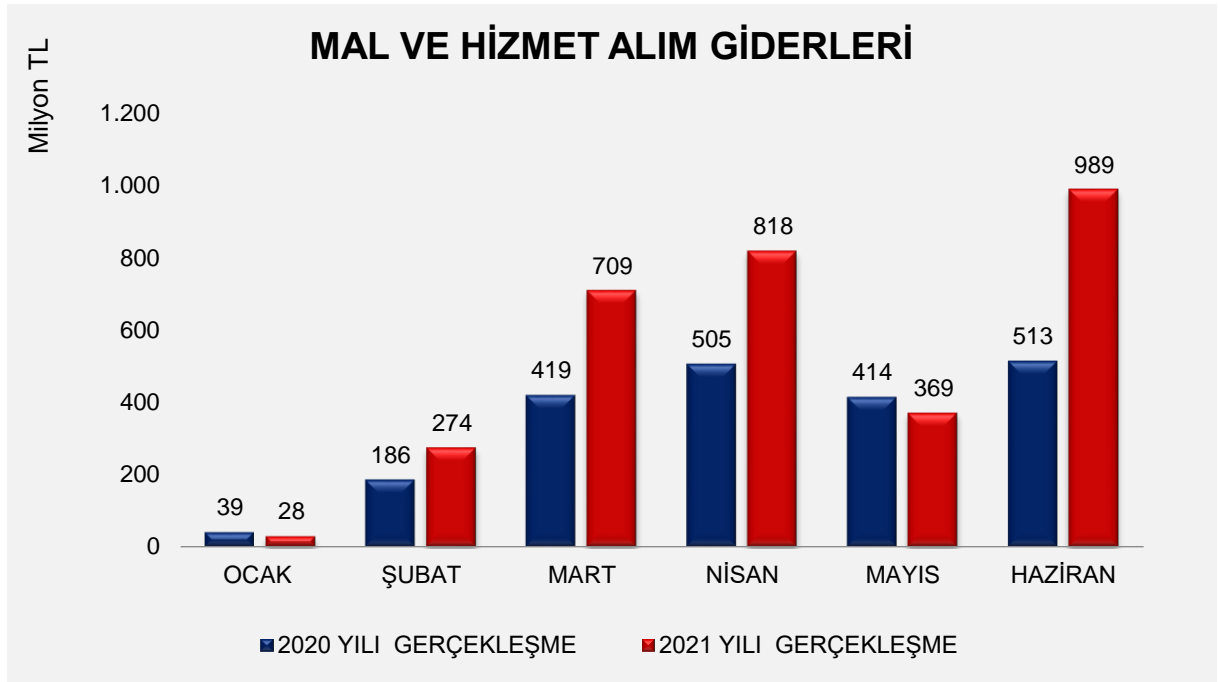
03. Mal ve Hizmet Alım Giderleri

2021 Yılı Ocak-Haziran Döneminde; park bahçe düzenlemeleri, katı atıkların işlenmesi ve geri kazanımı, yolların meydanların geçitlerin temizliği, kıyı ve sahillerimizin temizlik ve düzenlenmesi, kentsel dönüşüm projeleri, meslek edindirme kursları, kadın sağlığı merkezlerinin işletilmesi, itfaiye, zabıta ve güvenlik ile ilgili doğrudan temin kapsamında personel hizmetleri alımları (KHK), tüketime yönelik mal ve malzeme alımları, yolluklar vb. giderlerden oluşan mal ve hizmet alım giderleri için toplam 3 milyar 187 milyon TL harcama yapılmıştır. 2020 yılının aynı döneminde 2 milyar 76 milyon TL harcama yapılmış ve 2021 yılında söz konusu giderlerde 2020 yılına göre % 53 oranında bir artış meydana gelmiştir. Mal ve hizmet alım giderlerinin toplam gider gerçekleşmesi içindeki payı 2020 yılında % 26,5 iken bu oran 2021 yılında % 26 olmuştur. Mal ve hizmet alım giderlerinin 2020 yılında bütçesine göre gerçekleşme oranı % 28 iken, 2021 yılı için bu oran % 31 olmuştur.

Tablo 7: 2020-2021 Yılları Ocak-Haziran Dönemi Mal ve Hizmet Alım Giderleri Gerçekleşmeleri

2020-2021 YILLARI (03) MAL VE HİZMET ALIM GİDERLERİ

AYLAR – Milyon TL	2020 YILI GERÇEKLEŞME	2021 YILI GERÇEKLEŞME	ARTIŞ/AZALIŞ ORANI
OCAK	39	28	-28%
ŞUBAT	186	274	47%
MART	419	709	69%
NİSAN	505	818	62%
MAYIS	414	369	-11%
HAZİRAN	513	989	93%
TOPLAM	2.076	3.187	53%

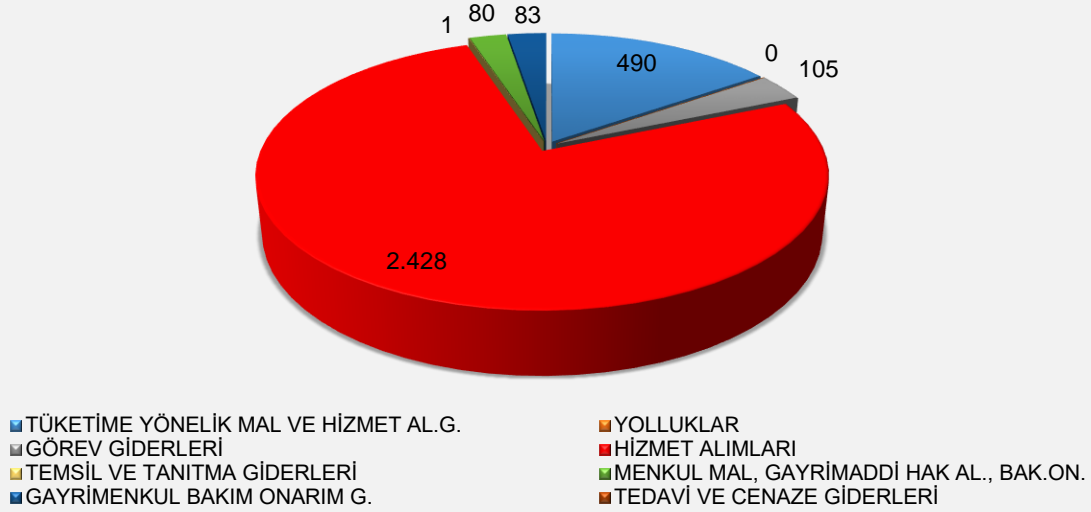


Tablo 8: 2021 Yılı Mal ve Hizmet Alım Giderleri Bütçesi ve Ocak-Haziran Dönemi Gerçekleşmeleri

**2021 YILI
(03) MAL VE HİZMET ALIM GİDERLERİ**

MAL VE HİZMET ALIM GİDERLERİ – Milyon TL	İLK BÜTÇE	SON BÜTÇE	GERÇEKLEŞME (30.06.2021)	GERÇ / BÜTÇE ORANI	TOPLAM GERÇ. İÇİN. PAYI
TÜKETİME YÖNELİK MAL VE HİZMET AL. GİDERLERİ	974	988	490	50%	15%
YOLLUKLAR	6	6	0	5%	0%
GÖREV GİDERLERİ	175	188	105	56%	3%
HİZMET ALIMLARI	8.850	8.750	2.428	28%	76%
TEMSİL VE TANITMA GİDERLERİ	15	15	1	4%	0%
MENKUL MAL, GAYRİMADDİ HAK AL. BAK. ON.	177	218	80	37%	2%
GAYRİMENKUL BAKIM ONARIM G.	50	83	83	100%	3%
TEDAVİ VE CENAZE GİDERLERİ	0	0	-	0%	0%
TOPLAM	10.249	10.248	3.187	31%	100%

MAL VE HİZMET ALIM GİDERLERİ GERÇEKLEŞMESİ, Min TL (30.06.2021)



2021 yılının ilk altı ayında 3 milyar 187 milyon TL olarak gerçekleşen mal ve hizmet alım giderleri içerisinde en önemli payı 2 milyar 428 milyon TL ile yukarıda da sayılan park bahçe düzenlemeleri, katı atıkların işlenmesi ve geri kazanımı, yolların meydanların geçitlerin temizliği, kıyı ve sahillerimizin temizlik ve düzenlenmesi, kentsel dönüşüm projeleri, meslek edindirme kursları, kadın sağlığı merkezlerinin işletilmesi, itfaiye, zabıta ve güvenlik ile ilgili doğrudan temin kapsamında personel hizmetleri alımları (KHK) gibi önemli gider kalemlerinden oluşan **Hizmet Alımları** kalemi almıştır.

2020 yılının aynı döneminde yine “Hizmet Alımları” kalemi 1 milyar 674 milyon TL ile mal ve hizmet alımları gerçekleşmesi içinde yine en büyük payı almıştır.

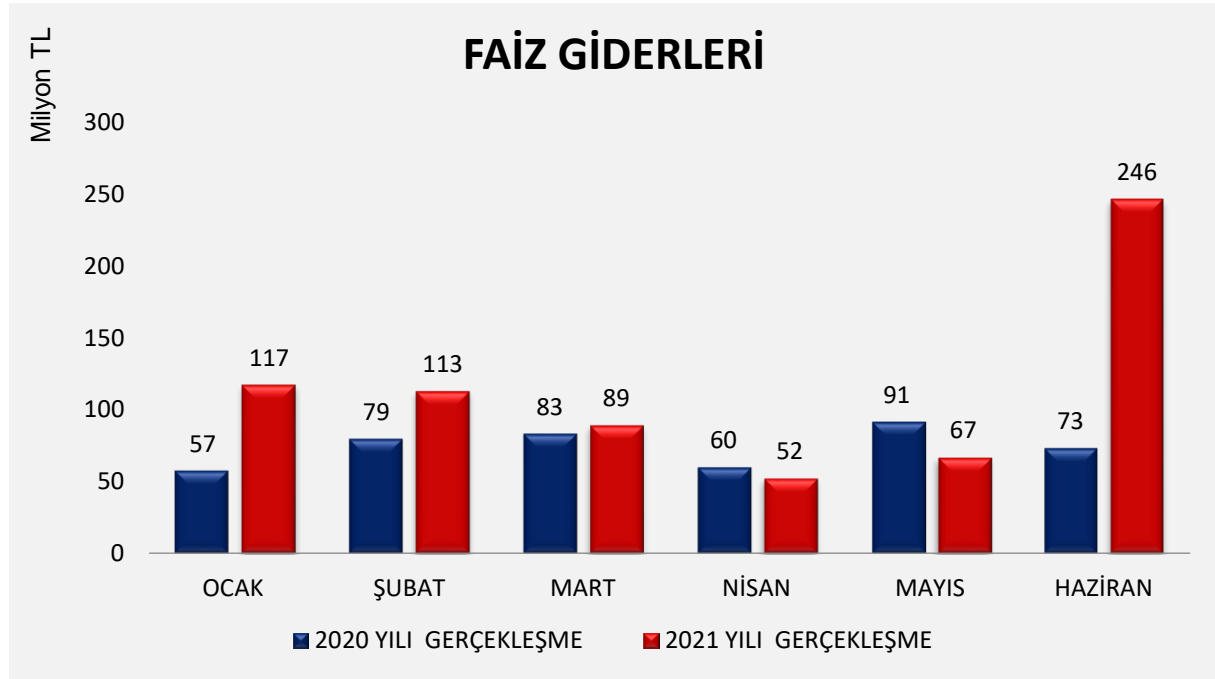
04. Faiz Giderleri

2021 Yılı'nın Ocak-Haziran döneminde iç borç için 331 milyon TL, dış borç için 353 milyon TL toplam 684 milyon TL faiz ödemesi yapılmıştır. 2020 yılının ilk altı ayında bütçesinin % 29'u gerçekleşmiş iken 2021 yılının aynı döneminde bütçesinde öngörülen 1 milyar 300 milyon TL ödeneğin % 53'ü kullanılmıştır. Faiz giderlerinin toplam gider gerçekleşmesi içindeki payı 2020 yılının ilk 6 aylık döneminde % 5,7 iken, 2021 yılında bu oran % 5,6 olmuştur.

Tablo 9: 2020-2021 Yılları Ocak-Haziran Dönemi Faiz Giderleri Gerçekleşmeleri

**2020-2021 YILLARI
(04) FAİZ GİDERLERİ**

AYLAR – Milyon TL	2020 YILI GERÇEKLEŞME	2021 YILI GERÇEKLEŞME	ARTIŞ/AZALIŞ ORANI
OCAK	57	117	104%
ŞUBAT	79	113	42%
MART	83	89	7%
NİSAN	60	52	-13%
MAYIS	91	67	-27%
HAZİRAN	73	246	237%
TOPLAM	444	684	54%



05. Cari Transferler

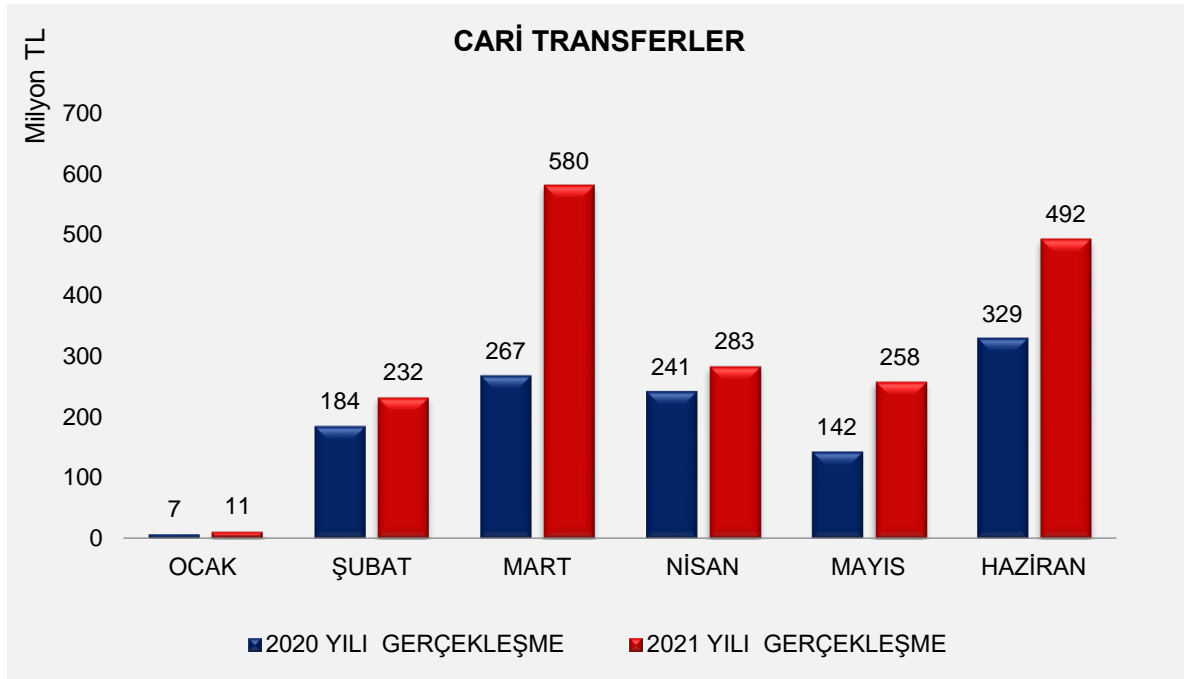
Kurumumuz bütçesinden ilgili mevzuat gereği ayrılan, Olimpiyat Kurulu, Türkiye Belediyeler Birliği, İller Bankası, Darülaceze, Verem Savaş Derneği gibi kanuni pay ödemeleri, üyesi olunan yurtiçi ve yurtdışı kuruluşlar ile mahalli idare birlikleri üyelik aidat ödemeleri, Sosyal Güvenlik Kurumu ek karşılıklar vb. ile fakir ve muhtaç kimselere yapılan yardımlar ile ulaşım için yapılan sübvansiyon yardımları (ücretsiz ve indirimli) Cari Transferler kalemi altında yer almaktadır. 2020 yılının aynı döneminde 1 milyar 170 milyon TL ile % 45'i oranında gerçekleşirken, 2021 yılının aynı döneminde 1 milyar 856 milyon TL ile bu oran % 76 olmuştur.

Cari transfer gerçekleşmesinin 2020 yılında toplam gider gerçekleşmesi içindeki payı % 14,9 iken 2021 yılında bu oran % 15,1 olmuştur.

Tablo 10: 2020-2021 Yılları Ocak-Haziran Dönemi Cari Transfer Gerçekleşmeleri

**2020-2021 YILLARI
(05) CARİ TRANSFERLER**

AYLAR – Milyon TL	2020 YILI GERÇEKLEŞME	2021 YILI GERÇEKLEŞME	ARTIŞ/ AZALIŞ ORANI
OCAK	7	11	61%
ŞUBAT	184	232	26%
MART	267	580	117%
NİSAN	241	283	17%
MAYIS	142	258	82%
HAZİRAN	329	492	50%
TOPLAM	1.170	1.856	59%



06. Sermaye Giderleri

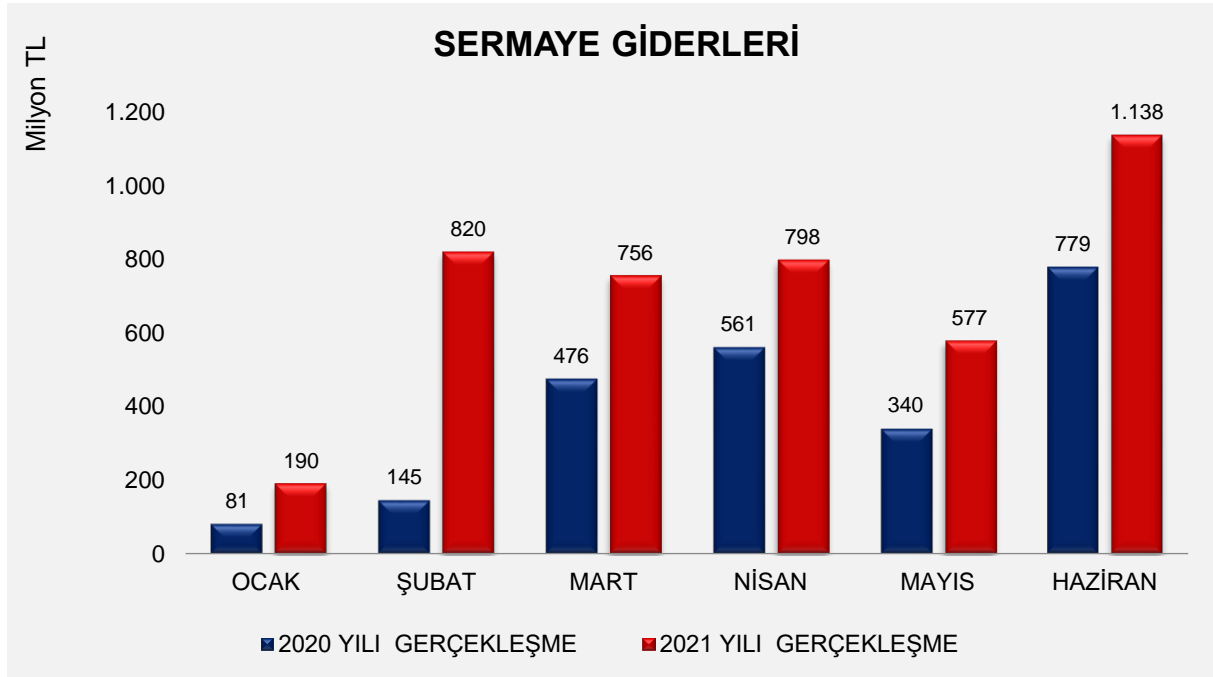
2021 Yılı Ocak-Haziran döneminde; kamulaştırma, metro yatırımları, dere ıslahları, alt-üstgeçitler, köprülü kavşak ve viyadük yapımları, trafik ve yol düzenleme işleri, asfaltlama, otopark yapımları, eğitim binaları gibi yatırım giderlerimizin yer aldığı sermaye giderleri için toplam 4 milyar 280 milyon TL harcama yapılmıştır. 2020 yılının aynı döneminde 2 milyar 382 milyon TL harcama yapılmış ve 2021 yılında söz konusu giderlerde 2020 yılına göre % 80'lik

bir artış olmuştur. Sermaye giderlerinin Ocak-Haziran döneminde toplam gider gerçekleşmesi içindeki payı 2020 yılında % 30, 2021 yılında ise % 35 olmuştur. Yine sermaye giderlerinin 2020 yılının ilk altı aylık bütçe gerçekleştirme oranı % 24 olurken, 2021 yılında bu oran son bütçeye göre % 46 olmuştur.

Tablo 11: 2020-2021 Yılları Ocak-Haziran Dönemi Sermaye Giderleri Gerçekleşmeleri

**2020-2021 YILLARI
(06) SERMAYE GİDERLERİ**

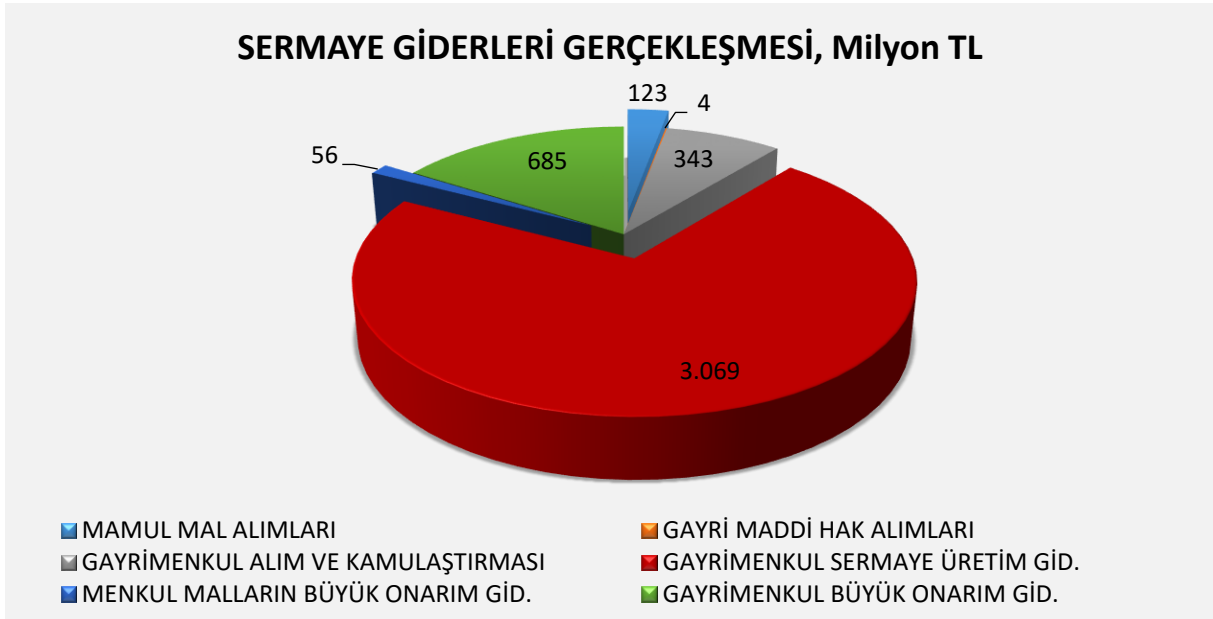
AYLAR – Milyon TL	2020 YILI GERÇEKLEŞME	2021 YILI GERÇEKLEŞME	ARTIŞ/AZALIŞ ORANI
OCAK	81	190	135%
ŞUBAT	145	820	467%
MART	476	756	59%
NİSAN	561	798	42%
MAYIS	340	577	70%
HAZİRAN	779	1.138	46%
TOPLAM	2.382	4.280	80%



Tablo 12: Sermaye Giderleri 2021 Yılı Bütçesi ve Ocak-Haziran Dönemi Gerçekleşmeleri

**2021 YILI
(06) SERMAYE GİDERLERİ**

SERMAYE GİDERLERİ – Milyon TL	İLK BÜTÇE	SON BÜTÇE	GERÇEKLEŞME (30.06.2021)	GERÇ/BÜTÇE ORANI	TOPLAM GERÇ. İÇİNDEKİ PAYI
MAMUL MAL ALIMLARI	501	545	123	22%	3%
GAYRİ MADDİ HAK ALIMLARI	18	18	4	22%	0%
GAYRİMENKUL ALIM VE KAMULAŞTIRMASI	97	357	343	96%	8%
GAYRİMENKUL SERMAYE ÜRETİM GİD.	6.597	6.509	3.069	47%	72%
MENKUL MALLARIN BÜYÜK ONARIM GİD.	72	97	56	58%	1%
GAYRİMENKUL BÜYÜK ONARIM GİD.	2.061	2.095	685	33%	16%
TOPLAM	9.346	9.620	4.280	44%	100%



2021 yılının ilk altı ayında 4 milyar 28 milyon TL gerçekleşmiş olan sermaye giderleri içinde en yüksek harcama 3 milyar 69 milyon TL ile gayrimenkul sermaye üretim giderleri için yapılmıştır.

2020 yılının aynı döneminde en yüksek gerçekleşme 1 milyar 545 milyon TL ile yine gayrimenkul sermaye üretim giderlerinde olmuştur.

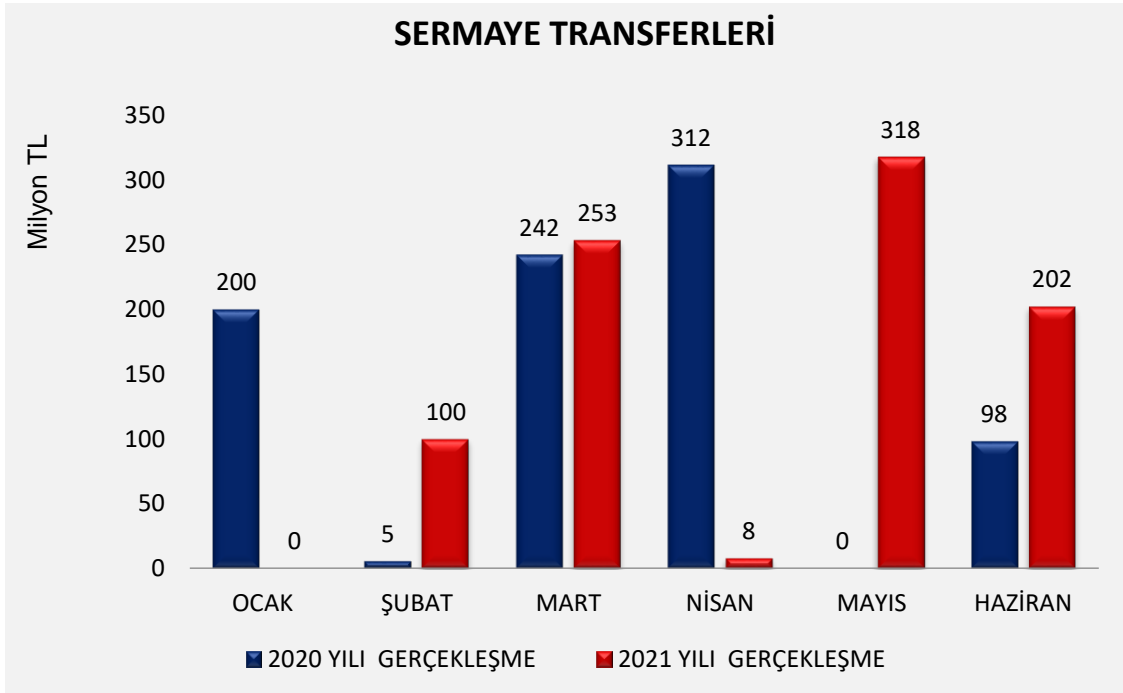
07. Sermaye Transferleri

Sermaye transferlerinin önemli bir tutarı bağlı kuruluşumuz olan İ.E.T.T. Genel Müdürlüğü'ne yapılan yardımlar ile kanun gereği bütçemizden Kalkınma Ajansı ayrılan pay ödemeler ile ilçelere yapılan yardımlardan oluşmaktadır. Sermaye Transferleri 2020 yılının ilk altı ayında 881 milyon TL ile bütçesinin % 150'si oranında, 2021 yılının ilk altı ayında ise Sermaye Transferlerinin ilk altı aylık gerçekleşmesi 881 milyon TL ile bütçesinin % 51'i oranında gerçekleşmiştir.

Tablo 13: 2020-2021 Yılları Ocak-Haziran Dönemi Sermaye Transfer Gerçekleşmeleri

2020-2021 YILLARI (07) SERMAYE TRANSFERLERİ

AYLAR – Milyon TL	2020 YILI GERÇEKLEŞME	2021 YILI GERÇEKLEŞME	ARTIŞ/AZALIŞ ORANI
OCAK	200	0	-100%
ŞUBAT	5	100	1739%
MART	242	253	5%
NİSAN	312	8	-98%
MAYIS		318	
HAZİRAN	98	202	106%
TOPLAM	857	881	3%



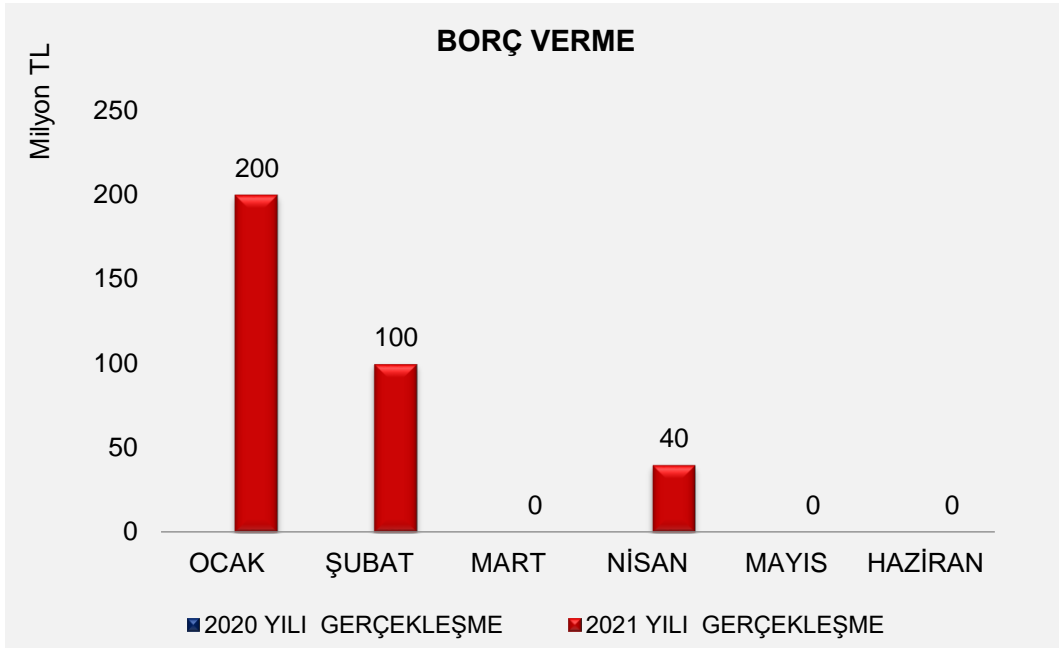
08. Borç Verme

Bağı kuruluşlarımıza yapılan borç verme ve Kurumumuz iştiraki şirketlere yapılan sermaye artışı bu kapsamda yapılmaktadır. 2020 yılında sermaye artışı yapılmamış olup 2021 yılının ilk altı ayında borç verme kaleminde 340 milyon TL gerçekleşme olmuştur.

Tablo 14: 2020-2021 Yılları Ocak-Haziran Dönemi Borç Verme Gerçekleşmeleri

2020-2021 YILLARI (08) BORÇ VERME

AYLAR – Milyon TL	2020 YILI GERÇEKLEŞME	2021 YILI GERÇEKLEŞME
OCAK	0	200
ŞUBAT	0	100
MART	0	0
NİSAN	0	40
MAYIS	0	0
HAZİRAN	0	0
TOPLAM	0	340



BÜTÇE GELİRLERİ

2021 yılı bütçemizin gelir kısmı; % 0,82 vergi gelirleri, % 12,01 teşebbüs ve mülkiyet gelirleri, % 0,08 alınan bağış ve yardımlar ile özel gelirler, % 78,43 diğer gelirler, % 8,31 sermaye gelirleri ve % 0,39 alacaklardan tahsilat olmak üzere toplam 25 milyar 500 milyon TL olarak tahmin edilmiştir.

Tablo 15: 2021 Yılı Gelir Bütçesi ve Altı Aylık Gerçekleşmesi

AÇIKLAMA-Milyon TL	BÜTÇE	GERÇEKLEŞME (30.06.2021)	TOPLAM BÜTÇEYE ORANI	GERÇ/BÜTÇE ORANI	TOPLAM GERÇ. İÇİNDEKİ PAYI
VERGİ GELİRLERİ	208	102	0,82%	49,07%	0,81%
TEŞEBBÜS VE MÜLKİYET GELİR.	3.062	764	12,01%	24,95%	6,06%
A. BAĞIŞ VE YARD. İLE ÖZEL GELİR.	20	12	0,08%	57,77%	0,09%
DİĞER GELİRLER	20.000	11.208	78,43%	56,04%	88,97%
SERMAYE GELİRLERİ	2.120	514	8,31%	24,25%	4,08%
ALACAKLARDAN TAHSİLATLAR	100	0	0,39%	0,00%	0,01%
RED VE İADE.	-10	-3	-0,04%	26,80%	-0,02%
TOPLAM	25.500	12.597	100,00%	49,40%	100,00%

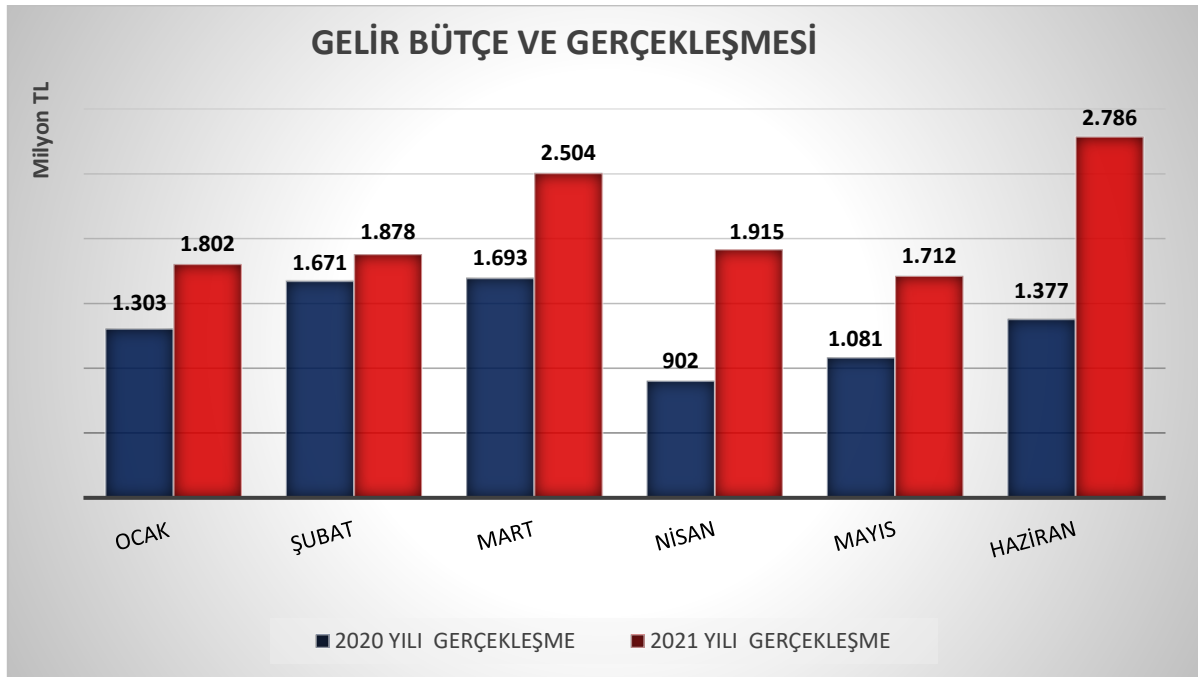


Ocak-Haziran 2021 döneminde, İstanbul Büyükşehir Belediyesi bütçe gelirleri, geçen yılın aynı dönemine göre % 56,93 oranında artarak 12 milyar 597 milyon TL olarak gerçekleşmiş olup, bütçe hedefinin % 49,40'ına ulaşılmış durumdadır.

Tablo 16’da 2021 yılı bütçe gelirlerinin aylık gerçekleřmeleri, 2020 yılı gerekleřme oranları ile karřılařtırmalı olarak gsterilmiřtir.

Tablo 16: 2020 ve 2021 Yılları Ocak-Haziran Arası Aylık Gelir Gerekleřmeleri ve Artıř/Azalıř Oranları

AYLAR – Milyon TL	2020 YILI GEREKLEŐME	2021 YILI GEREKLEŐME	ARTIŐ/AZALIŐ ORANI
OCAK	1.303	1.802	38,29%
ŐUBAT	1.671	1.878	12,38%
MART	1.693	2.504	47,90%
NİSAN	902	1.915	112,30%
MAYIS	1.081	1.712	58,37%
HAZİRAN	1.377	2.786	102,32%
TOPLAM	8.027	12.597	56,93%

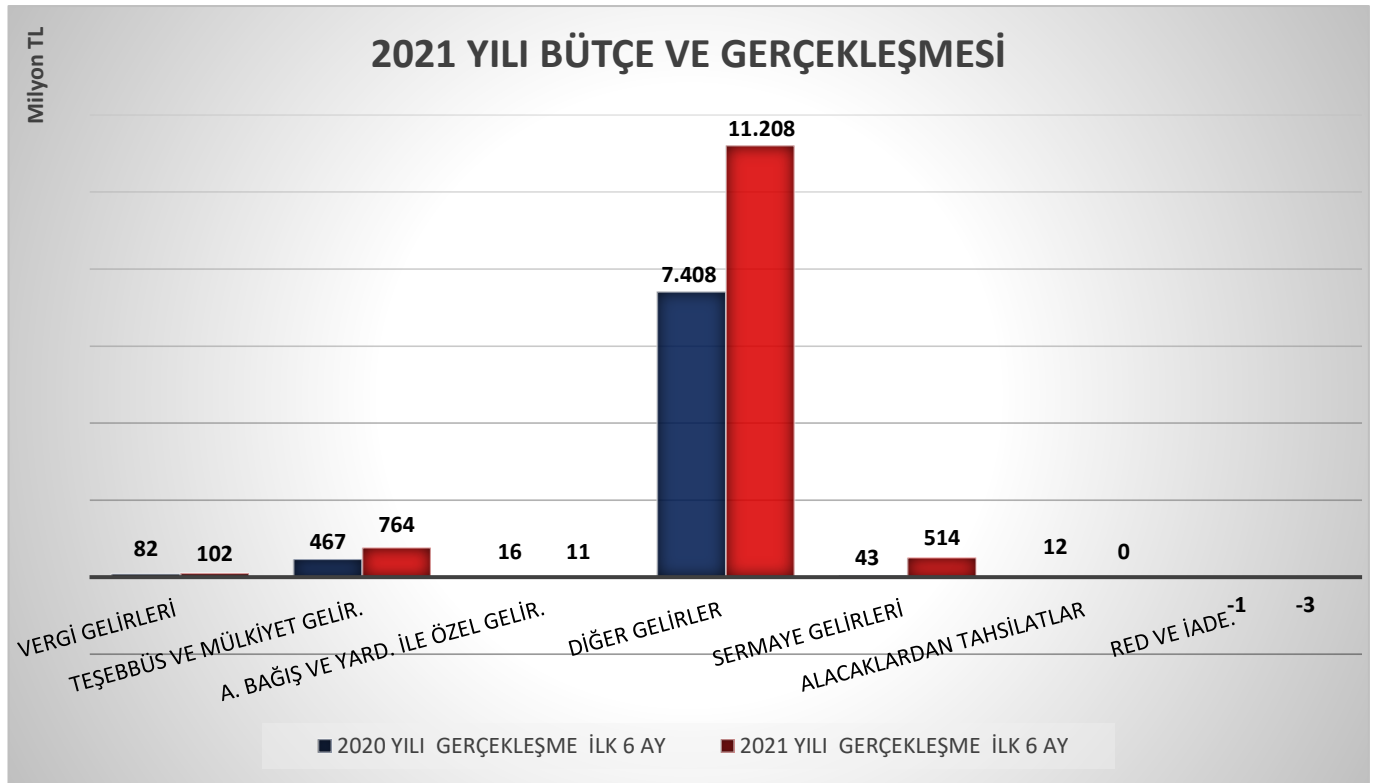


Tablo 17’de ise 2021 yılının ilk 6 aylık gerekleřmeleri gelir tr bazında, 2020 yılının aynı dnemi ile karřılařtırmalı olarak verilmiřtir. Haziran sonu itibariyle, gelir büte gerekleřmeleri iinde, Vergi Gelirlerinin payı 2020 yılında 1,03 iken, 2021 yılında % 0,81; Teřebbs ve Mlkiyet Gelirlerinin payı 2020 yılında % 5,81 iken, 2021 yılında % 6,06; Alınan Bađıř ve Yardımların payı 2020 yılında % 0,20 iken, 2021 yılında % 0,09; Faizler, Paylar ve

Cezalardan oluşan Diğer Gelirlerin payı 2020 yılında % 92,29 iken, 2021 yılında % 88,97 Sermaye Gelirlerinin payı 2020 yılında % 0,53 iken, 2021 yılında % 4,08; Alacaklardan Tahsilatlar 2020 yılında % 0,15 iken, 2021 yılında % 0,01 düzeyinde olmuştur.

Tablo 17: 2020 ve 2021 Yılları İlk Altı Aylık Gelir Gerçekleşmeleri ve Artış- Azalış Oranları, Toplam Gerçekleşme İçindeki Payları

AÇIKLAMA –Milyon TL	2020 YILI GERÇEKLEŞME İLK 6 AY	2021 YILI GERÇEKLEŞME İLK 6 AY	GERÇ. ARTIŞAZAL İŞ ORANI (+,-)	TOP. GERÇ. İÇ. PAYI (2020)	TOP. GERÇ. İÇ. PAYI (2021)
VERGİ GELİRLERİ	82	102	24,39%	1,03%	0,81%
TEŞEB. VE MÜLKİYET GELİR.	467	764	63,59%	5,81%	6,06%
A.BAĞIŞ, YARD. İLE ÖZEL GELİR.	16	11	-31,25%	0,20%	0,09%
DİĞER GELİRLER	7.408	11.208	51,29%	92,29%	88,97%
SERMAYE GELİRLERİ	43	514	1.095,34%	0,53%	4,08%
ALACAKLARDAN TAHSİLATLAR	12	0	-99,95%	0,15%	0,01%
RED VE İADE.	-1	-3	200,00%	-0,02%	-0,02%
TOPLAM	8.027	12.597	56,93%	100,00%	100,00%



01. Vergi Gelirleri

İlan ve Reklam Vergisi, Eğlence Vergisi, Yangın Sigorta Vergisi, Elektrik ve Havagazı Tüketim Vergisi ve harçlardan oluşan vergi gelirleri 2021 yılı Ocak-Haziran döneminde 102 milyon TL olarak gerçekleşmiştir. 2020 yılı Ocak-Haziran döneminde bizzat İstanbul Büyükşehir Belediyesi tarafından tahsil edilen vergi gelirlerinin 82 milyon TL olduğu dikkate alındığında, bu gelir kaleminde % 24,39 oranında bir artış görülmektedir.

03. Teşebbüs ve Mülkiyet Gelirleri

Teşebbüs ve Mülkiyet Gelirleri 2021 yılı Ocak-Haziran döneminde 764 milyon TL olarak gerçekleşmiştir. 2020 yılı Teşebbüs ve Mülkiyet Gelirlerinin 467 milyon olduğu dikkate alındığında, bu gelir kaleminde % 63,59 oranında bir artış olmuştur.

04. Alınan Bağış ve Yardımlar

Alınan Bağış ve Yardımlar 2021 yılı Ocak-Haziran döneminde 11 milyon TL olarak gerçekleşmiştir. 2020 yılı Ocak-Haziran döneminde Alınan Bağış ve Yardımların 16 milyon TL olduğu dikkate alındığında bu gelir kaleminde % 31,25'lik azalış meydana geldiği görülmektedir.

05. Diğer Gelirler (Kişi ve Kurumlardan Alınan Paylar, Faizler ve Ceza Gelirleri)

Diğer gelirler kalemi, kişi ve kurumlardan alınan paylar, faizler ve ceza gelirlerinden oluşmaktadır. 2021 yılı Ocak-Haziran döneminde Diğer Gelirler 11 milyar 208 milyon TL olarak gerçekleşmiştir. 2020 yılı Ocak-Haziran döneminde Diğer Gelirler kaleminin 7 milyar 408 milyon TL olduğu dikkate alındığında, Diğer Gelirlerin artış oranı % 51,29'dur. Diğer Gelirler başlığının toplam bütçe gelirleri içinde en önemli yere sahip olmasının sebebi, genel bütçe vergi gelirlerinden aktarılan payların, Kişi ve Kurumlardan Alınan Paylar başlığı altında bu bölümde yer almasıdır. Ocak-Haziran 2021 döneminde genel bütçe vergi gelirlerinden aktarılan paylar 10 milyar 809 milyon TL olarak gerçekleşerek, toplam gelirlerin % 85,80'ini oluşturmuştur. 2020 yılı Ocak Haziran döneminde genel bütçe vergi gelirlerinden alınan payın 7 milyar TL olduğu dikkate alındığında, bu gelirin artış oranı % 54,39 düzeyindedir.

06. Sermaye Gelirleri

Taşınır ve Taşınmaz Satışlarından oluşan Sermaye Gelirleri kalemi 2021 yılı Ocak-Haziran döneminde 514 milyon TL olmuştur. 2020 yılı Ocak-Haziran döneminde Sermaye Gelirleri 43 milyon TL olarak gerçekleşmiştir.

08. Alacaklardan Tahsilatlar

Alacaklardan Tahsilât Gelirleri 2021 yılı Ocak-Haziran döneminde 6 bin TL olarak gerçekleşmiştir. 2020 yılı Ocak-Haziran döneminde Alacaklardan Tahsilâtların 12 milyon TL olduğu dikkate alındığında, bu gelir kalemindeki azalış oranı % 99,95'dir.

C. FİNANSMAN

Bilindiği üzere Büyükşehir Belediyemizin ulaşım, alt yapı, çevre, itfaiye, vb. alanlar da yapılan büyük ölçekli yatırımlarının hızlı bir şekilde tamamlanabilmesi için ilave kaynaklara ihtiyaç duyulabilmektedir. İhtiyaç duyulan bu ilave kaynakların temini için Büyükşehir Belediye Meclisimizin kararları doğrultusunda iç ve dış borçlanma yapılmıştır. +2021 yılının Ocak-Haziran döneminde 11 milyon TL iç borç kullanım, 403 milyon TL iç borç geri ödemesi gerçekleştirilmiştir. Yine aynı dönemde 586 milyon TL dış borç kullanım, 493 milyon TL dış borç geri ödemesi gerçekleştirilmiştir. 2020 yılının ilk altı aylık döneminde 763 milyon TL iç borç kullanım, 408 milyon TL iç borç geri ödemesi gerçekleştirilmiştir. Bu dönemde yapılan dış borç kullanım 622 milyon TL, dış borç geri ödemesi ise 786 milyon TL'dir.

Tablo 18: 2020 ve 2021 Yılları Bütçesi ve İlk Altı Aylık Bütçe Gerçekleşmeleri

2020-2021 YILLARI FİNANSMAN TABLOSU

AÇIKLAMA – Milyon TL	2020 BÜTÇE	2021 BÜTÇE	2020 GERÇEKLEŞME (30.06.2020)	2021 GERÇEKLEŞME (30.06.2021)
İÇ BORÇLANMA	1.525	2.916	355	-392
Kullanım	4.330	6.450	763	11
Ödeme	-2.805	-3.534	-408	-403
DIŞ BORÇLANMA	1.675	1.684	-164	93
Kullanım	3.500	3.484	622	586
Ödeme	-1.825	-1.800	-786	-493
TOPLAM	3.200	4.600	190	-298

II. OCAK-HAZİRAN 2021 DÖNEMİNDE YÜRÜTÜLEN FAALİYETLER

29 milyar 800 milyon TL olan 2021 yılı bütçemizden ikinci en büyük payı 9 milyar 346 milyon TL ile “Sermaye Giderleri” almış ve bu dönemde de en yüksek harcama 4 milyar 280 milyon TL ile tamamı yatırım olan bu gider grubu için yapılmıştır. Bunun yanında düzenli olarak yapılan eğitim hizmetleri, sağlık hizmetleri, sosyal ve kültürel hizmetler, çevre ve temizlik hizmetleri, ulaşımın düzenlenmesi ve iyileştirilmesine yönelik hizmetler, güvenlik hizmetleri, itfaiye, cankurtaran ve zabıta hizmetleri ve cenaze hizmetleri ilgili doğrudan temin kapsamında personel hizmetleri alımları (KHK) ile çok sayıda araştırma geliştirme ve proje çalışmaları ve Covid-19 kapsamında alınması gereken önlemler için yapılan harcamaların da yer aldığı “Hizmet Alımları” kalemi 10 milyar 249 milyon TL’lik bütçesi ve 3 milyar 187 milyon TL’lik gerçekleşmesi ile yatırımlardan sonraki en önemli gider kalekimizdir.

Yatırımlarımız içinde ulaşım ve çevre yatırımları bu yıl da en önemli payı almıştır. Ulaşım konusunda raylı sistemlere verdiğimiz önemi artık İstanbul halkı çok iyi bilmektedir.

2021 yılında;

Avrupa Yakasında;

- Kabataş-Mecidiyeköy-Mahmutbey Metro Hattının 18 Km’lik Mecidiyeköy-Mahmutbey kısmı 29 Ekim 2020 yılında hizmete açılmış olup kalan kısmı için yapım çalışmaları devam etmektedir.
- İkitelli-Ataköy Metro Hattının 2,1 Km’lik İkitelli-Bahariye kısmı 29 Mayıs 2021 tarihinde hizmete açılmış olup hattın tamamının 2022 yılında hizmete açılması planlanmaktadır.
- Eminönü-Alibeyköy Tramvay Hattını 9 Km’lik kısmı 1 Ocak 2021 tarihinde hizmete açılmış olup hattın tamamının 2022 yılında hizmete açılması planlanmaktadır.
- Kirazlı-Halkalı Metro Hattı yapım çalışmaları devam etmektedir.
- Mahmutbey-Bahçeşehir-Esenyurt Metro Hattı yapım çalışmaları devam etmektedir.

Bununla birlikte;

- Kabataş-Mecidiyeköy-Mahmutbey 300 Adet Metro Aracı Alımı İşi,
- Kirazlı-Halkalı Metro Hattı 272 Adet Metro Aracı Alımı İşi,
- Yenikapı-Otogar-Havalimanı-Kirazlı-Halkalı Metrosu Sinyalizasyon ve Platform Ayırıcı Kapı Sistemleri Temin, Montaj ve İşletmeye Alma İşlerinin;

Finansman temin çalışmaları tamamlandığında devam etmesi planlanmaktadır.

Anadolu yakasında ise;

-Dudullu-Bostancı Metro Hattı,

-Çekmeköy-Sancaktepe-Sultanbeyli Metro Hattı,

-Kaynarca-Pendik-Tuzla Metro Hattı,

-Ümraniye-Ataşehir-Göztepe Metro Hattı İnşaatları devam etmektedir. 2018 yılı içinde, Üsküdar-Ümraniye-Çekmeköy Metro Hattının 2. Etabı olan Yamanevler-Çekmeköy Metrosu da işletmeye açılmıştır. 2022 yılı içerisinde Dudullu-Bostancı Metro Hattı'nın işletmeye açılması planlanmaktadır.

Dudullu-Bostancı İle Mahmutbey-Esenyurt Metro Hatları Raylı Ulaşım Toplu Taşıma Sistemi 120 Adet Metro Aracı Temini ve İşletmeye Alma İşi kapsamında 80 adet araç Kabataş-Mecidiyeköy-Mahmutbey Metro Hattında kullanılmaya başlanmıştır. Geriye kalan 40 adet araç da Dudullu-Bostancı Metro Hattında kullanılacak olup tip ve devreye alma testleri devam etmektedir.

Üsküdar-Ümraniye-Çekmeköy Raylı Ulaşım Toplu Taşıma Sistemi 126 Adet Metro Aracı Temini Ve İşletmeye Alma İşi kapsamında 24 adet araç alımı için iş artışı yapılmış olup araçların üretimi devam etmektedir.

Ulaşım konusundaki yatırımlarımız elbette raylı sistemlerle sınırlı değildir. İstanbul gibi her gün büyük bir hızla artan araç yoğunluğu nedeniyle karayollarımızın da geliştirilmesine büyük önem verilmekte olup; yol, kavşak, tünel, üstgeçit, altgeçit, otopark vb. yatırımlar devam etmekte olduğu gibi indirimli ulaşım hizmetleri ile halkımıza desteğimiz sürmektedir.

Çevre konusunda ise özellikle İstanbul genelindeki koruların, parkların ve kent ormanlarının yapım işi, bakımı ve onarımı ile İBB Atık Yakma ve Enerji Üretim Tesisi Yapımı İşi ile ilgili yatırımlarımız için bütçemizden ciddi bir pay ayrılmıştır. Daha yeşil bir İstanbul için yapılan bu çalışmaların yanında daha temiz bir İstanbul için atık yönetimi ve geri kazanım faaliyetleri, ana arter, meydan, yol ve geçitlerin temizliği, kıyı ve denizlerin özel tekne ve teçhizatlarla temizlenmesi gibi önemli faaliyetlerimiz bulunmaktadır. İstanbul'un birçok ilçesinde, itfaiye binası, kültür merkezi, spor kompleksi, yüzme havuzu gibi hizmet tesislerinin yapımı ile tarihi eserlerin restorasyonları gerçekleştirilmektedir.

Bunların yanı sıra İstanbul halkının refahı için yapılan sosyal yardımlar (ücretsiz süt dağıtımı, ihtiyaç sahiplerine yapılan yardımlar) ile Sağlık, Eğitim ve Kültür alanında birçok yatırım ve hizmeti halkımızın ihtiyaç ve beklentileri doğrultusunda sunmaktayız.

Yatırım ve hizmetlerimizin çeşitliliği nedeniyle yukarıda faaliyetlerimize genel bir bakış açısıyla yer verilebilmiştir. Bunların yanında İstanbul halkının huzur ve refahını arttırmaya yönelik birçok faaliyetimiz, etkin kaynak kullanımı göz önünde bulundurularak sürdürülmektedir.

III. TEMMUZ-ARALIK 2021 DÖNEMİNE İLİŞKİN BEKLENTİLER VE HEDEFLER

A. Bütçe Giderleri

Geçmiş yıllar gider bütçe gerçekleştirmelerine baktığımızda ilk altı aylık dönemde bütçenin yaklaşık % 40'ının, ikinci altı aylık dönemde de kalan % 60'ının kullanıldığı görülmektedir. 2020 yılının ilk altı aylık döneminde bütçenin %30'u gerçekleşirken 2021 yılının aynı döneminde bu oran % 42 olmuştur.

2021 yılı sonu gider tahminlerimiz yapılırken; geçmiş yıllardaki gider gerçekleştirme eğilimleri, ilk altı aydaki gider gerçekleştirme ve gelir gerçekleştirme oranlarımız, yatırım ve hizmetlerimizin ile sosyal yardım harcamalarının ilk altı aylık dönemdeki performansı ve sonraki altı ayda bitirilmesi veya hızlandırılması düşünülen yatırımlarımızın giderlerimiz üzerindeki olası etkisi gibi kıstaslar dikkate alınmıştır. Bu kıstaslar göz önüne alındığında 2021 yılı sonu itibariyle gider bütçe-gerçekleştirme oranının % 96,5 civarında olması beklenmektedir.

B. Bütçe Gelirleri

2021 yılı bütçesinde 25 milyar 500 milyon TL olarak hedeflenen İstanbul Büyükşehir Belediyesi gelirlerinin 27 milyar TL seviyesinde gerçekleşmesi öngörülmektedir.

Toplam gelirlerimiz içinde en önemli payı oluşturan 5779 sayılı Kanun uyarınca genel bütçe vergi gelirlerinden sağladığımız gelirlere ilişkin bütçe hedefi 19 milyar 170 milyon TL iken yılsonu gerçekleşmesinin 22 milyar 500 milyon TL, diğer gelir kalemlerimizin ise bütçe hedefi 6 milyar 330 milyon TL iken, yılsonu gerçekleşmesinin 4 milyar 500 milyon TL olacağı tahmin edilmektedir.

Gelir bütçemiz incelendiğinde beklenti ve hedeflerimizin ayrıntıları aşağıda açıklanmıştır;

Öz vergi gelirleri bütçe hedefi 208 milyon TL'nin iken yılsonu gerçekleşmesinin 175 milyon civarında gerçekleşeceği tahmin edilmektedir.

Teşebbüs ve mülkiyet gelirleri içerisinde yer alan kalemlerden mal ve hizmet satış gelirleri bütçe hedefi 2 milyar 112 milyon 240 bin TL iken, yılsonu gerçekleşmesinin 1 milyar 300 milyon TL olarak gerçekleşeceği; kurumlar karlarının bütçe hedefi 55 milyon TL iken şirketlerden kar dağıtımını yapmaları beklendiğinden yılsonu gerçekleşmesinin 500 milyon TL civarında gerçekleşeceği; Kira Gelirleri bütçe hedefi 894 milyon 760 bin TL olup; yılsonu gerçekleşmesinin 500 milyon civarında olacağı beklenmektedir.

Alınan Bağış ve yardımlar kalemi bütçe hedefi 20 milyon TL olup bütçesinin gerçekleşmesi beklenmektedir.

Genel bütçe vergi gelirlerinden sağlanan payın gelişimi merkezi yönetimin vergi gelirleri tahsilâtı ile doğru orantılı bir seyir izlemektedir. 2021 yılında merkezi yönetimin tahsil ettiği vergi gelirlerinin gerçekleşmesinin Orta Vadeli Mali Plan tahmininin üzerinde olması nedeniyle İstanbul Büyükşehir Belediyesi'nin vergi gelirlerinden aldığı pay da bütçe öngörülerinin üzerinde gerçekleşmiştir. Yılsonu itibariyle bütçe tahmininin üzerinde bir gerçekleşme olacağı öngörülmektedir.

Sermaye gelirlerinde bütçe hedefi 2 milyar 120 milyon TL iken, belediye gayrimenkullerinin satışlarının beklenen düzeyde olmaması sebebiyle yılsonu gerçekleşmesinin 600 milyon TL civarında kalacağı öngörülmektedir.

Alacaklardan tahsilat kalemi bütçe hedefi 100 milyon TL iken, yılsonu gerçekleşmesinin aynı rakama yakın düzeyde olacağı öngörülmektedir.

Özetle, gelirlerin mevcut ekonomik durum, pandemi süreci, geçmiş yıllarda yılın ilk yarısı ile ikinci yarısındaki gerçekleşme yüzdeleri, tahakkuklu gelirlerde yıl içinde tahsil edilmesi muhtemel tahakkuk miktarları ve yılın ikinci yarısına ilişkin beklentiler dikkate alınarak yılsonu gelir gerçekleşmesinin tahmin edilen gelir bütçesinin üzerinde 27 milyar TL civarında olacağı öngörülmektedir.

IV. TEMMUZ-ARALIK 2021 DÖNEMİNDE YÜRÜTÜLECEK FAALİYETLER

2021 yılının ikinci altı aylık döneminde de yukarıda bir kısmına değindiğimiz; ulaşım, altyapı, kentsel dönüşüm, imar ve yapılanma, sosyal ve kültürel hizmetler, bilgi teknolojileri, çevre düzenlemesi ve temizliği, eğitim, sanat, sağlık, spor vb. alanlardaki yatırım ve hizmetlerimiz etkin kaynak kullanımı hedeflenerek sürdürülecektir. Ulaşım konusunda raylı sistemler Avrupa Yakasında;

- Rumeli Hisarüstü - Aşiyen Füniküler Hattı İnşaat, Elektromekanik ve Araç Alımı; yapım çalışmaları devam etmekte olup, 29 Ekim 2021 de açılması planlanmaktadır.
- İTÜ-İstinye Füniküler Hattı ihale sürecinde olup ihale süreci tamamlandığında hattın yapım çalışmalarına başlanacaktır.

Anadolu yakasında ise;

-Dudullu-Bostancı Metro Hattı,

- Çekmeköy-Sancaktepe-Sultanbeyli Metro Hattı,
- Kaynarca-Pendik-Tuzla Metro Hattı,
- Ümraniye-Ataşehir-Göztepe Metro Hattı İnşaatları devam edecektir.

Ayrıca;

- Dudullu-Bostancı Metro Hattında kullanılacak 40 aracın tip ve devreye alma testleri,
- Üsküdar-Ümraniye-Çekmeköy Metro Hattında kullanılacak olan ilave 24 adet aracın üretimleri de devam edecektir.

Yukarıda sunduğumuz 2021 Yılı Ocak–Haziran Dönemi bütçe uygulama sonuçları incelendiğinde, gider gerçekleşmemizin önceki yıllara göre aynı seyirde seyrettiği görülmektedir. Saydam yönetim anlayışının gereği ve yasanın emredici hükmü olarak açıklamamız gereken 2021 yılının ilk 6 aylık bütçe gerçekleştirmeleri kamuoyuna sunulmuştur.